

Primer grado

Las siguientes actividades están diseñadas para que trabajes en casa, es importante que las realices con ayuda de algún miembro de tu familia. Están organizadas para la asignatura de matemáticas



En estas actividades de matemáticas aprenderás y te divertirás, junto con tu familia, al realizar algunos juegos y actividades con números.
¡Que te diviertas!



Matemáticas

Ganando puntos



Reúnete con alguien de tu familia para que jueguen juntos.

Van a necesitar dos dados y para cada participante lápiz y hojas con puntos como la que se muestra enseguida.

El juego consiste en lo siguiente:

Por turnos tiran los dados y encierran en la hoja la cantidad de puntos que obtuvieron, gana la partida quien haya juntado más puntos. Continúen jugando hasta que la hoja no les permita encerrar más puntos.

“Encierra los puntos”



Matemáticas

“Vamos a contar”

Con ayuda de alguien de tu familia, realiza las siguientes actividades y anota en tu cuaderno los resultados.

- 1.- ¿Cuántos útiles escolares hay en tu mochila?
- 2.- ¿Cuántas cucharas y tenedores hay en la cocina?
- 3.- ¿Cuántas veces cabe tu zapato en la puerta de tu casa?
- 4.- ¿Cuántos renglones hay en una hoja de tu cuaderno?
- 5.- ¿Cuántas sillas hay en toda tu casa?



Elige otros objetos o espacios que tienes en casa y que te gustaría contar.

Para aumentar el reto, antes de contarlos puedes estimar cuántos objetos hay y después confirmar que tan cerca estuviste.

Matemáticas

“Midiendo con mi zapato”

Realiza la medición de los objetos que te indica la tabla, usando uno de tus zapatos.

Después de medirlos responde las siguientes preguntas:

- ¿Cuál es el objeto más grande?, ¿Cuántos zapatos mide?
- ¿Cuál es el objeto más pequeño? ¿Cuántos zapatos mide?



Objeto	¿Cuántos zapatos mide?
La puerta	
Tu cama	
El comedor	
La escoba	
La mesa	
El refrigerador	
La estufa	

Matemáticas






“Mi entorno en figuras”

Observa las figuras que se muestran enseguida, luego busca objetos a tu alrededor que tengan su misma forma y anota su nombre en la siguiente tabla.

En una hoja de tu libreta realiza un dibujo, utilizando únicamente las figuras que se observan en la tabla.

En tu dibujo, puedes utilizar las veces que necesites cada figura

TEXT TEXT

Figura	Objetos
	
	
	
	
	

Matemáticas

“De tantos en tantos”


1. Realiza el conteo de cada uno de las colecciones como se indica y anota el resultado en el rectángulo.




2. En casa, con ayuda de un familiar:
- Coloquen al centro de la mesa un recipiente con semillas o frijol.
 - Tomen al mismo tiempo un puño de frijoles y cuéntenlos.
 - El ganador será quien más pronto termine de contarlos.

Pueden contarlos de 1 en 1, de 2 en 2, de 3 en 3, o como cada uno de los participantes decida.

a. De 2 en 2



b. De 10 en 10.



c. De 5 en 5.

