



¡Así como la vida educa  
la educación da vida!



**Recrea**  
Educación para refundar 2040



Educación



**Re**crea  
Educación para refundar 2040



## Quienes producen imágenes

Fotografía, artesanía y caricatura  
en México



60  
minutos

**¡Para  
Iniciar!**



## El mundo de las artes visuales

- En esta sesión vamos a examinar las distintas profesiones de las personas que se ocupan de las artes visuales. En esta primera práctica repasaremos los quehaceres de quienes se dedican a la creación de la imagen.

## ¿Qué queremos lograr?

Que el alumno identifique, analice, imagine y aplique estas profesiones que se ejercen luego de realizar estudios formales en escuelas especializadas o en universidades. En algunas ciudades de México y del extranjero hay instituciones que se ocupan de la preparación profesional para las artes visuales. No obstante hay personas que llevan acabo este tipo de labores de una manera autodidacta, es decir, con base a un aprendizaje informal e individual.

## ¿Qué temas conoceremos?


- Fotografía en México
- *Artesanía en México*
- *La Caricatura*

## ¿Qué necesitamos?

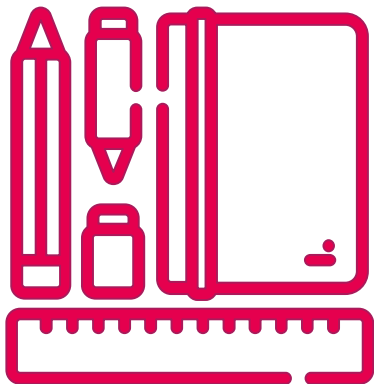
La Profesión elegida

En esta actividad vas a redactar un breve texto y un dibujo representativo que explique en que consiste el quehacer de estas profesiones:

- Fotografía
- Artesanía
- Caricatura



# ¡A Trabajar!



- 1. Con la ayuda de los medios electrónicos, redes sociales, buscadores, libros, diccionario o entrevistando a padres de familia, tutor o alguna persona adulta contestar las siguientes preguntas que servirán de guía para estructurar un texto:
  - ¿En que consiste esta profesión?
  - ¿Qué tipos de trabajos desarrollan los profesionales que la ejercen?
  - ¿Qué técnicas o instrumentos utilizan?
  - ¿Qué función cumplen las imágenes o proyectos que crean?
  - ¿Cuáles son algunos exponentes notables de esa profesión?


**Escribe un texto a continuación y un dibujo representativo en hojas blancas.**



grafía en Mé



Artesanía en



Caricatura





De acuerdo a la diapositiva anterior realiza la siguiente tabla y elabora las actividades que se piden:

<b>Fotografía</b>	En el plano de la Fotografía nuestro país cuenta con artistas reconocidos internacionalmente, cuyas obras se encuentran en colecciones de importantes museos.	Utilizando recortes de revistas, libros o incluso una cámara.	En hojas blancas recortar y pegar fotografías que consideres son relevantes, estéticas, significativas o importantes para ti o conservar evidencias de fotografías en cámara si es que se utilizó.
<b>Artesanía</b>	En el campo de la artesanía, México es inigualable. Basta considerar la gran cantidad de materiales que, de acuerdo con la región, se utilizan para crear objetos, decorativos, llenos de color e imaginación.	En esta profesión puedes utilizar material reciclado, botellas de plástico, tapas de garrafón para agua, tubos de papel de baño, periódico, plástico, telas.	Utilizando cualquier de los materiales mencionados para realizar una escultura que represente la contingencia que se está viviendo actualmente en el país, (COVID-19).
<b>Caricatura</b>	México se distingue por la importante obra realizadas por diversos artistas visuales en el campo de la caricatura.	Utilizando lápiz, colores, marcadores o pintura.	En hojas blancas o algún block de dibujo realizar la portada de una revista dibujando un estereotipo (Persona o artista) en modo caricatura.



# Ejemplo: conceptos



## Fotografía

Usa cubrebocas



## Escultura


Es importante en  
estos tiempos  
desinfectar  
esculturas expuestas  
y no tocarlas



## Caricaturas

Es importante no  
entrar en pánico y  
mantenerse bien  
informado ayudando a  
no reenviar imágenes  
que causen este mal  
efecto

¿Qué nos gustó de lo  
que aprendí hoy?



Hemos abordado temas relacionados con los diversos productores de imágenes y con todos los componentes del circuito de las artes visuales. Tu profesor espera que hayas adquirido nuevos conocimientos o reafirmado lo que ya sabías. Ahora sólo falta que realices una autoevaluación. Analiza tus acciones y los aprendizajes alcanzados.

## Ideas para la familia



### 12 CONSEJOS PARA HACER UN HORARIO DE ANDAR POR CASA EN LOS DÍAS DEL CORONAVIRUS

@elvalordelaef

Negocia el horario con ellos, implícalos. Sé flexible.



Comienza el día con actividad física. Está demostrado que ayuda a despertar al cerebro [ ]



Que ayuden en la preparación del desayuno.



Que trabajen en períodos de tiempos cortos y que descansen activamente 10-15 con actividad física.



Combina dos franjas de trabajo intenso a nivel escolar y una de un trabajo más liviano.

Sé generoso en el tiempo dedicado a las manualidades.



Implícalos en la preparación de la comida.



Utiliza las tareas de casa para desconectar



Pon los horarios de todos a la vista, junto a un reloj.



Varia las actividades a realizar, cambia, modifica, sorprende a los chicos.

Establece en el horario momentos para ayudarles o resolver dudas.



Tú también deberías tener tu propio horario y cumplirlo. El ejemplo es de las mejores formas de enseñar.



# Anexos

## Glosario

1. Para saber más

# Anexo 1

## Para saber más

### 1. Artes Visuales 3

Puedes apoyarte  
en tú libro de  
texto Bloque 3



### 2. <https://sincopyright.com/museos-virtuales/>



### 3. Realiza tú calendario de actividades personalizado y marca por asignatura las ya realizadas.



