



¡Así como la **vida educa**
la **educación da vida!**

Recrea
Educación para refundar 2040



Educación



Recrea
Educación para refundar 2040



60
minutos

Juguemos a las
siluetas

¡Para
Iniciar!



- ¿Conoces las partes de tu cuerpo?
- ¿Qué es lo que te hace diferente de los demás?

¿Qué queremos lograr?

Que los niños y las niñas, identifiquen qué es lo que los hace únicos y diferentes a los demás y cuáles son sus características.


¿Qué temas conoceremos?

- Las partes que caracterizan a nuestro cuerpo.
- Conozco mi identidad personal.

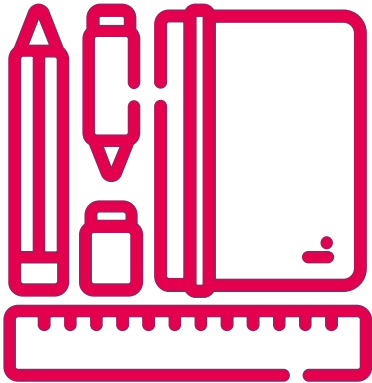
¿Qué necesitamos?

Papel o cartón

Colores, pinturas, materiales de rehuso




¡A Trabajar!



- 1. Te has preguntado ¿Qué me hace distinto o distinta a los demás?
- 2. Coloca papel, cartulina o cartón en el suelo al tamaño de tu cuerpo.
- 3. Pide a un hermano o a tus padres, te dibujen con el contorno de tu cuerpo.
- 4. Utiliza unas tijeras para recortar tu silueta.
- 5. Identifica y colorea las partes de tu cuerpo.
- 6. Dibuja tu cara y todas las partes de ti.
- 7. Ahora haz lo mismo con la silueta de tus papás y hermanos.

¿Qué nos gustó de lo
que aprendí hoy?



**Mi silueta me caracteriza, me hace
diferente**

SOY ÚNICO E IRREPETIBLE

SOY ÚNICA E IRREPETIBLE

Ideas para la familia

Utilizar la silueta humana de todos los miembros de la familia, nos permitirá descubrir nuestras diferencias y semejanzas que tenemos como miembros de la misma familia.

Que te parece si por último, bailamos con nuestra silueta.



