

¡Así como la **vida educa**
la **educación da vida!**

Recrea
Educación para refundar 2040



Educación



Recrea
Educación para refundar 2040



 60
minutos

CONOCIENDO MI ENTORNO

Tercer grado

¡Para Iniciar!



Recomendaciones:

Para iniciar con el trabajo de esta semana es importante considerar las tareas que los docentes proponen, además de las siguientes recomendaciones:

- **Lee con atención las indicaciones de cada actividad.**
- **Organiza tu tiempo en casa, dedicando parte de este para tus actividades escolares.**
- **Consulta con tus familiares las dudas que surjan en el trabajo y de ser posible revisen tu trabajo final.**
- **Revisa tu trabajo antes de presentarlo a tu maestro y verifica que contenga los datos que te solicita y si lo desarrollaste correctamente.**

¿Qué queremos lograr?

ESPAÑOL

Adapta el ritmo, la entonación y la modulación de la voz al leer adivinanzas.

MATEMÁTICAS

Resolución de problemas sencillos de suma y resta de fracciones (medios, cuartos y octavos).

CIENCIAS NATURALES

Aplica habilidades, actitudes y valores de la formación científica básica durante la planeación, el desarrollo, la comunicación y la evaluación de un proyecto de su interés en el que integra contenidos del bloque.

¿Qué temas conoceremos?

ESPAÑOL

- Adivinanzas creadas por alumnos.

MATEMÁTICAS

- Sumas y restas de fracciones con denominadores iguales.

CIENCIAS


- Describe cómo los seres humanos transformamos la naturaleza.

SOCIOEMOCIONAL

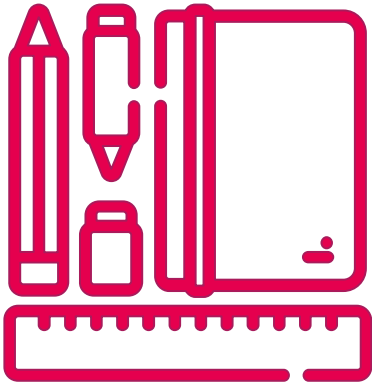
- Semejanzas y diferencias en la familia.

¿Qué necesitamos?

- ✓ Un cuaderno.
- ✓ Libros de texto español, matemáticas y ciencias.
- ✓ Lápiz.
- ✓ Colores.



¡A Trabajar!




ESPAÑOL

- **1. Lee y escribe diversos tipos de texto.**
- **2. Adivinanzas creadas por alumnos.**

Actividades de español

1. Recuerda cuáles son las características que tienen las adivinanzas, revisa la página 141 y subraya las partes que la conforman.

2. Te invito a entrar en la siguiente liga para que te queden más claro como construir adivinanzas.



3. Escribe una lista de palabras que describan a los objetos o animales que servirán para construir tus adivinanzas.

4. Ahora es tiempo de que escribas tus propias adivinanzas y **juega con tu familia!**

<https://youtu.be/98J-8BKEAw4>

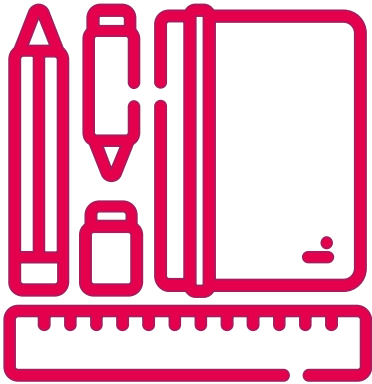
Redacta tus propias adivinanzas.

ADIVINANZA No.1

ADIVINANZA No.2

ADIVINANZA No.3

¡A Trabajar!



MATEMÁTICAS

- **1. Suma y resta de fracción con el mismo denominador.**

Actividades de matemáticas

- Ahora pasemos a las fracciones escritas con números, recordemos que un medio es la mitad de un pastel.

$$\frac{1}{2} + \frac{1}{2} = \frac{2}{2} \text{ NUMERADOR}$$
$$\frac{2}{2} \text{ DENOMINADOR}$$

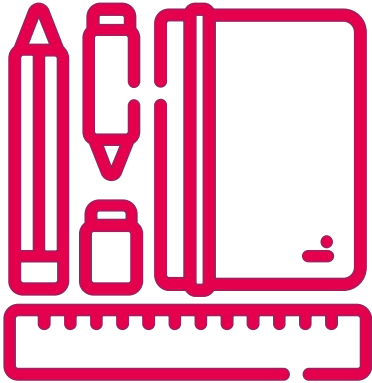
- Observa que cuando sumamos fracciones con denominador igual, lo único que se suma son los numeradores.
- Busca en la página 148 ejercicios en los que puedes aplicar lo que aprendiste sobre sumas de fracciones.

- Las restas de fracciones tienen el mismo procedimiento, únicamente restas los numeradores, porque los denominadores se quedan igual.

<https://youtu.be/IvYK2UaFrAU>

- Puedes utilizar la dirección anterior para que reafirmes el tema de fracciones.

¡A Trabajar!



CIENCIAS NATURALES

- **1.La importancia del medio ambiente.**

Actividades de ciencias naturales

- **Toma un tiempo para pensar en temas como: contaminación de agua, aire y suelo.**

- **¿Qué acciones del ser humano han provocado las problemáticas ambientales?** _____

- **En tu casa ¿qué acciones llevan a cabo para el cuidado del ambiente?** _____

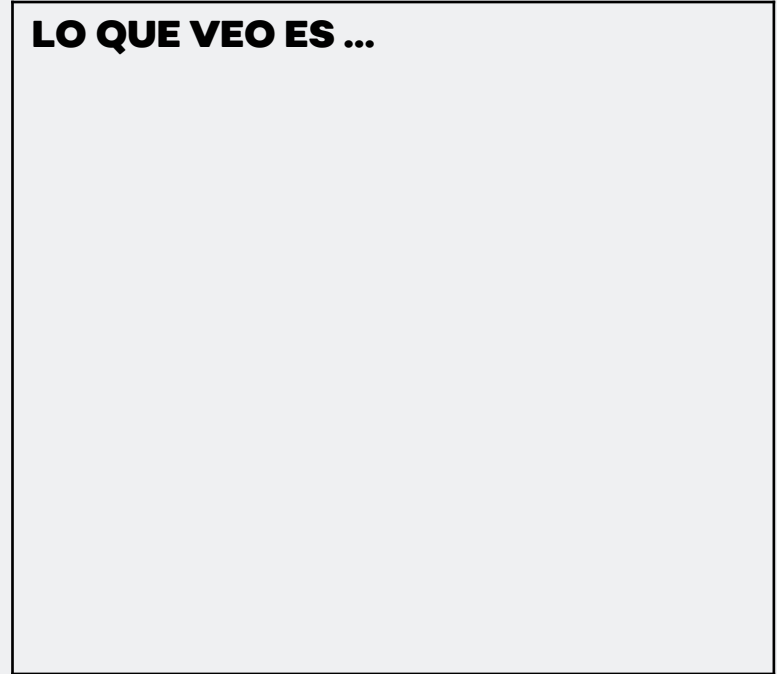
- **¿Qué haces tú por mejorar el ambiente?** _____

Actividad

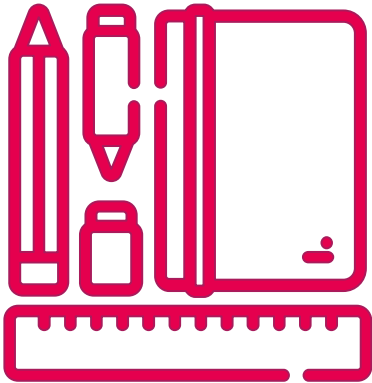
Redacta y dibuja lo que observas en el ambiente como consecuencia de la contingencia del Covid-19, pide apoyo a tus papis.

Como consecuencia del aislamiento dentro de nuestra casa la naturaleza se ha beneficiado porque....

LO QUE VEO ES ...



¡A Trabajar!




EDUCACIÓN SOCIOEMOCIONAL


- 1. Compara las semejanzas y diferencias propias y de otros: físicas, de personalidad, edad, género, gustos, ideas, costumbres, lugares de procedencia, situación socioeconómica.**

Actividades educación socioemocional

1. Recuerda la autobiografía que hiciste en español, hablaste sobre ti, de tu forma de ser, tus características físicas, emocionales...
2. Ahora, realiza una descripción sencilla de cada integrante de tu familia, puedes hacerlo como e siguiente ejemplo: *esta persona es morena, cabello color café, alta, alegre, risueño, cariñoso, estudioso...*
Resalta actitudes positivas.
3. Juega con tu familia ADIVINA QUIÉN, tú leerás la descripción y ellos tendrán que adivinar quién es.



¿Qué nos gustó de lo que aprendí hoy?



Lee cada enunciado y marca con una palomita la opción con la cual te identificas.

	Lo hago muy bien	Lo hago a veces puedo mejorar	Necesito ayuda para hacerlo
Conozco las características de las adivinanzas.	<input type="checkbox"/>	<input type="checkbox"/>	<input type="checkbox"/>
Resuelvo problemas que implican suma y resta de fracciones.	<input type="checkbox"/>	<input type="checkbox"/>	<input type="checkbox"/>
Identifico problemas ambientales.	<input type="checkbox"/>	<input type="checkbox"/>	<input type="checkbox"/>
Me identifico con algún miembro de mi familia, para una mejor convivencia.	<input type="checkbox"/>	<input type="checkbox"/>	<input type="checkbox"/>

Ideas para la familia



- ✓ **Establecer un horario para que su hijo realice las actividades, en el cual puedan apoyarlo y verificar que trabaje.**
- ✓ **Designar un espacio de trabajo y evitar ruidos y distractores en medida de lo posible.**
- ✓ **Realizar actividades de recreación.**
- ✓ **Si tu hijo se distrae con facilidad puede escuchar música para que apoye su concentración.**

Anexos

1. Para aprender sobre adivinanzas.
2. Para aprender sobre fracciones.
3. Para encontrar música instrumental que ayude en la concentración del niños al estudiar.
4. Sitios de interés e información.

Anexo 1

Para aprender más sobre adivinanzas.



<https://youtu.be/98J-8BKEAw4>



Anexo 2

Para aprender más de fracciones.



<https://youtu.be/IvYK2UaFrAU>



Anexo 3

Para encontrar música instrumental que apoye en la concentración de los niños al estudiar.

<https://www.youtube.com/watch?v=lCATLQaUJBA>



Anexo 4

Sitios de interés e informativos.

<http://plataformaeducativa.se.jalisco.gob.mx/elpunto/primaria/tercero-2>

<https://portalsej.jalisco.gob.mx/alumnos/>



