



¡Así como la **vida educa**
la **educación da vida!**

Recrea
Educación para refundar 2040



Educación



Recrea

Educación para refundar 2040



Juguemos bien y con respeto



@BIDgente



60
minutos


¡Para Iniciar!



Observa el dibujo:

¿Qué crees que están diciendo los niños?

Juega inventando un diálogo entre el niño y la niña.




¿Qué queremos lograr?

Desarrollar las habilidades sociales necesarias para solucionar conflictos y lograr una convivencia armónica con sus semejantes.

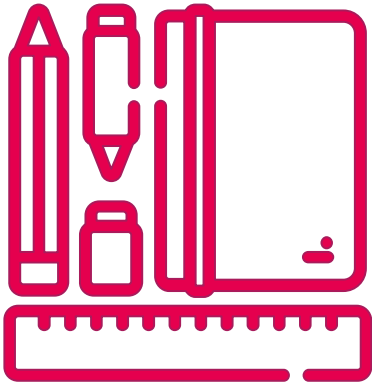
¿Qué temas conoceremos?

- Educación Socioemocional
- Aprender a ser y aprender a convivir

¿Qué necesitamos?



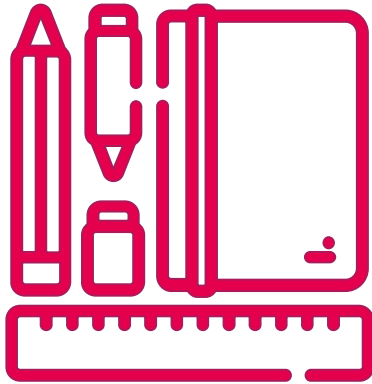
¡A Trabajar!



1. Dibujar o buscar recortes de acciones positivas y negativas que realizamos las personas, otra opción es, si tienes impresora pedir a un adulto que te imprima el dibujo del Anexo 1.

2. Con los dibujos o tus recortes (pégalos en una hoja) marca cuatro líneas (pueden ser como tu quieras, de preferencia que no estén tan juntas) formando una cruz. Recorta sobre las líneas.


¡A Trabajar!



3. Acabas de hacer un rompecabezas, ahora juega a armarlo juntando las piezas para que se vuelva a formar la figura correcta.

4. Por último, observa bien cada imagen y platica con tus padres sobre estas imágenes, comenta las consecuencias de hacer acciones positivas y negativas.

¿Qué nos gustó de lo que aprendí hoy?



Platica con mamá, papá o algún miembro de tu familia qué aprendiste, el día de hoy. Puedes invitarlos a jugar contigo a armar el rompecabezas.



Ideas para la familia



Se sugiere realizar las actividades relajadamente, considerando que esta situación nacional de emergencia, nos brinda la oportunidad de desarrollar las competencias sociales en los niños y niñas, las cuales les serán de mucha ayuda para su vida futura.

Los padres pueden fomentar el diálogo abierto y de confianza con sus hijos, podrán hacer notorias las consecuencias de realizar acciones positiva o negativas.

Anexo 1



