



Recrea

Educación para refundar 2040





¡Así como la **vida educa**
la **educación da vida!**



Recrea
Educación para refundar 2040



Educación





Secundaria


Lengua Materna Español

3er. Grado



OBJETIVO

Leer, interpretar y escribir ensayos argumentando los puntos de vista en relación con el tema que se aborda, para el desarrollo del pensamiento crítico.



¿Qué queremos lograr?

APRENDIZAJES ESPERADOS.

Argumentar los puntos de vista respecto al tema que se desarrolla en un ensayo y sustentarlo con la información de las fuentes consultadas.

Énfasis:

- Recursos lingüísticos que se utilizan para desarrollar argumentos en los ensayos: expresiones con significado concesivo.
- Organización de información pertinente de diferentes textos.
- Recursos lingüísticos que se utilizan para desarrollar argumentos en los ensayos: expresiones con significado condicional.
- Integración de información proveniente de diferentes textos.

Expresar de manera clara los argumentos y sustentarlos en información analizada, al debatir sobre un tema.

Énfasis:

- Diferencias entre la información que se sustenta en datos o hechos y la basada en opiniones personales.

¿Qué temas conoceremos?


Tema 1. Aún cuando es a distancia, sigo aprendiendo.

Tema 2. Para escribir hay que tener algo que decir.

Tema 3. Diferencia entre datos sustentados y opiniones personales.

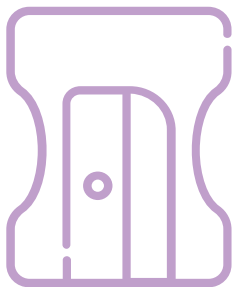
Tema 4. Cuando escribo un ensayo construyo argumentos.

Tema 5. Escribir para reescribir.



¿Qué necesitamos?

Iniciativa



Leer

Redactar

Reflexionar

Libros, revistas, enciclopedias,
manuales de ortografía, diccionarios.

Computadora.

Textos de ensayos modernos.

Impresora (opcional).

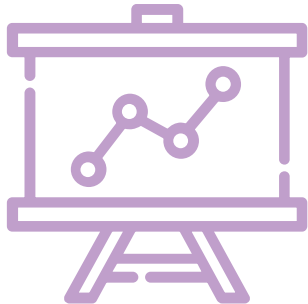
Conexión a internet.

Cartulina, colores, bolígrafos, lápices.

Cuaderno de notas de Español.

Otros materiales que consideres
pertinentes.

Productos a lograr



PRODUCTOS

Tabla sobre el contenido de los textos leídos.

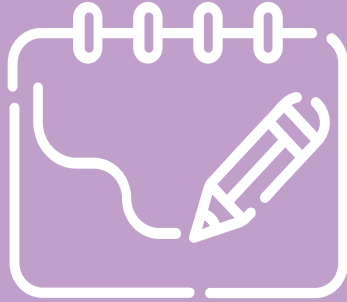
Fichas de trabajo: paráfrasis, citas textuales, resumen.

Borrador de la redacción de tu ensayo.

Cuadro comparativo de semejanzas y diferencias.

Versión final de tu ensayo.

Recomendaciones Generales



**¡Este es el momento del desafío !
¡Prepara, entusiasma
y... convence!**

- Analiza la ficha con calma.
- Revisa las actividades y comprende lo que debes hacer antes de iniciar.
- Al trabajar, toma descansos breves entre cada actividad.
- Haz anotaciones de tus procedimientos.

**Ensay...ensaya...ensaya...
¡Crea tu ensayo!**

¡Para Iniciar!



¿Qué tanto sé?

Para saber más te invitamos a observar el video “CÓMO REDACTAR UN ENSAYO ACADÉMICO” que se encuentra en la plataforma YouTube.

ACTIVIDAD I

1. ¿Qué partes contiene un ensayo y cuáles son sus características ?
2. ¿Por qué al escribir un ensayo se deben incluir diferentes fuentes de consulta?
3. ¿Qué debe contener la introducción en un ensayo?
4. ¿Qué se debe incluir en el desarrollo ?
5. ¿Qué deben incluir las conclusiones?
6. ¿Qué tipo de información alimenta un ensayo?
7. ¿Cómo pueden definirse los datos?, ¿qué son las opiniones?, ¿cómo se construyen los argumentos?
8. ¿Qué son las fichas de trabajo?
9. ¿Cómo se elabora una paráfrasis?
10. ¿Qué contiene una ficha de cita textual?
11. ¿Qué se debe incluir en una ficha resumen?
12. ¿Qué estrategias se utilizan para explicar y argumentar las opiniones?
13. ¿Cuáles nexos se emplean con mayor propiedad en los ensayos?
14. ¿Cuáles son los nexos de causa – consecuencia?

¡ A trabajar !



¡Oh...! ¿Por dónde empiezo?

Seleccionar un tema para escribir tu ensayo
Es importante: que sea sencillo y sobre todo de tu interés.

SUGERENCIAS

TEMAS SOCIALES

- El machismo en la sociedad.
- El feminismo en la actualidad.
- La utilización de la mujer en la publicidad.
- La eutanasia.
- El problema de la drogadicción.
- Legalizar o no las drogas.
- Legalización del matrimonio gay.

TEMAS EDUCATIVOS

- Importancia de la educación en el hogar.
- El papel de internet como herramienta de educación y conocimiento.
- Razones para prohibir el uso de celulares en las aulas.

TEMAS AMBIENTALES

- Importancia de fomentar la energía verde.
- Las consecuencias del cambio climático.

TEMAS DE ARTE Y CULTURA

- La revolución de los libros electrónicos.
- El efecto de la globalización en la expansión del arte.

¡ A trabajar !



¡ LO TENGO...!

¡YA SÉ EL TEMA DE MI ENSAYO!

ACTIVIDAD I

¡Muy bien...! Ahora toma en cuenta las siguientes indicaciones:

Consulta varios textos con la temática seleccionada para que hagas un análisis de los mismos y puedas elaborar tu ensayo.

Elabora una tabla en la que analices los textos consultados, como la que te mostramos en la siguiente diapositiva.

Para saber más, te invitamos a observar el video: “Cómo hacer un ensayo” con duración de dos minutos y “¿Cómo escribir un TEXTO ARGUMENTATIVO?” que se encuentran en la plataforma YouTube.

TEXTOS CONSULTADOS

<i>CONTENIDO</i>	<i>TEXTO 1</i>	<i>TEXTO 2</i>	<i>TEXTO 3</i>
Tema			
1. Propósito (para qué escribió el autor el texto).			
2. Organización (cómo ordenó el contenido el autor).			
3. Modo de explicar y argumentar.			

¡A Trabajar!



¿Qué debes tomar en cuenta en la elaboración de tu ensayo?

Diferenciar e incluir datos, opiniones y argumentos.

DATO: es la información objetiva e impersonal acerca de un asunto determinado que permite su conocimiento exacto o sirve para deducir las consecuencias.

OPINIONES: son consideraciones, juicios o impresiones personales o subjetivas, de lo que alguien expresa sobre un hecho.

ARGUMENTOS: son razonamientos que sirven para convencer o persuadir a favor o en contra de una idea o punto de vista, están basados en hechos probados. El autor debe justificar aquello que escribe; puede incluir citas o referencias que fortalezcan sus argumentos.

Para conocer más, te invitamos a observar el video: “Datos, opiniones y argumentos” que se encuentra en la plataforma YouTube.

ACTIVIDAD II.

Identifica lo que se te pide a continuación en los textos consultados, para elaborar tu ensayo:

Título del artículo.	Tema o ideas principales.	¿Está basado en datos, opiniones o argumentos?	¿Es información confiable?, ¿por qué?
1			
2			
3			

¡A Trabajar!



Infórmate sobre los recursos lingüísticos y registra ejemplos.

ACTIVIDAD III

Para apoyarte en la elaboración de tu ensayo es necesario que...

Revises un ensayo para recordar sus características e identificar algunos recursos lingüísticos para desarrollar argumentos: nexos o expresiones para indicar condiciones, causas consecuencias y contradicciones.

Para lo anterior te sugerimos observar los videos: “Nexos argumentativos” y “Recursos que se utilizan para desarrollar las ideas en los párrafos, comipems 2016”. **Extrae ejemplos de su uso en los ensayos y anótalos en tu cuaderno.**

¡A Trabajar!



Observa los siguientes nexos y accede a la información sugerida para que puedas incluirlos en la elaboración de tu ensayo.

Nexos causales	Por consiguiente, por tanto, en consecuencia, como resultado, entonces, por esta razón, así que, resulta que	El machismo es una actitud denigrante para el ser hombre por esta razón se debe combatir
Nexos condicionales	Si...,a menos que... a no ser que... siempre y cuando...	El machismo existirá en México a menos que se tome conciencia de su arbitrariedad.
Nexos concesionales	Aunque, si bien, a pesar de, pese a, no obstante	El machismo existe en México a pesar de todas las campañas lanzada contra él

Nexos para encadenar argumentos para saber un poco más sobre el tema te invitamos a observar los siguientes videos: “**Pasos para construir un ensayo argumentativo**” y “**Nexos argumentativos**”, que se encuentran en la plataforma YouTube.

¡A Trabajar!



Te invito a observar los siguientes videos: “FICHAS DE TRABAJO: resumen, síntesis, paráfrasis, etc.”, “Cómo hacer FICHAS de TRABAJO 📄 (descarga la PLANTILLA)”, “Fichas de Trabajo” de 3:29 minutos, “Ejemplos de FICHAS de TRABAJO (para secundaria)”

ACTIVIDAD IV

Trabaja en tu cuaderno de español.

Para apoyarte en la redacción de tu ensayo es necesario que **primero elabores fichas de trabajo de los textos consultados.**

Recuerda que las fichas de trabajo son documentos físicos o informáticos usados para documentar de manera rápida y concisa un tema; ayudan a que los puntos clave estén bien localizados y queden claros para el ponente y la audiencia, para luego vaciarlos o utilizarlos en la redacción final de su trabajo académico y son: la paráfrasis, la cita textual, el resumen, el comentario y la síntesis.

¡A Trabajar!



ACTIVIDAD V

Observa detenidamente el video: “CÓMO HACER UN ENSAYO. TE MUESTRO UN EJEMPLO PARA ELABORAR LOS APARTADOS” y “CÓMO HACER UN ENSAYO. TE MUESTRO UN EJEMPLO PARA ELABORAR LOS APARTADOS” considera todos los pasos en la redacción de tu ensayo.

Con base en el video haz un primer borrador de tu ensayo.

Considera su estructura.

Es necesario que tomes en cuenta que es un escrito literario en prosa en el que se desarrolla un tema específico, al cual el autor le imprime reflexión y subjetividad, esto es, su opinión o puntos de vista.

ACTIVIDAD V

Es importante incluir la información de tus fichas de trabajo : datos, citas textuales, opiniones personales, argumentos, además del uso de nexos, todo ello para realizar de forma correcta la introducción, desarrollo y la conclusión, además de incluir las referencias bibliográficas.

1. ¿Qué debe contener la introducción?

- ¿Está claro el tema a tratar?
- ¿Se sabe cuál es la intención u objetivo?

2. ¿Qué escribir en el desarrollo ?

- ¿Está el cuerpo del ensayo y las ideas bien ordenados?
- ¿El escritor presenta argumentos sólidos y resultan convincentes?
- ¿El escritor da pruebas suficientes?
- ¿Tienen los párrafos una sucesión con sentido?

3. ¿Cómo elaborar las conclusiones?

- ¿Están claras?
- ¿Reafirman la tesis o idea central?
- ¿La conclusión le da al lector un cierre?

4. ¿Qué se debe considerar en la referencias bibliográficas?

- ¿Se han citado correctamente las fuentes y referencias bibliográficas usadas para el ensayo?

¡Para Cerrar!

Realiza una revisión del mismo y utiliza ojos y oídos ajenos para verificar la pertinencia de su redacción, así como su contenido.


INDICADORES	SI	NO
1. Los párrafos del texto están planteados de manera lógica y se articulan entre sí.		
2. Se identifican perfectamente, sin enunciarse, la introducción, el desarrollo y las conclusiones.		
3. Incluye datos, opiniones y argumentos.		
4. Utiliza nexos para señalar causas, condiciones y razones de contradicción.		
5. Se anexan los datos de las fuentes consultadas.		

Ahora estás en condiciones de escribir tu texto final integrando la información recuperada, después de revisar y corregir las observaciones y sugerencias dadas.

Evaluación para mi ensayo

Indicadores de logro	Lo hice muy bien	Lo logré con dificultad	No me fue posible
<ol style="list-style-type: none"><li data-bbox="83 306 1020 380">1. Seleccioné un tema de mi agrado para elaborar mi ensayo.<li data-bbox="83 423 1000 496">2. Leí como mínimo tres fuentes de consulta sobre el tema.<li data-bbox="83 540 1010 576">3. Identifiqué e incluí datos, opiniones y argumentos.<li data-bbox="83 620 1020 693">4. Recuperé en una tabla la información de los textos analizados.<li data-bbox="83 737 585 773">5. Realicé fichas de trabajo.<li data-bbox="83 816 523 852">6. Leí y analicé ensayos.<li data-bbox="83 896 865 969">7. Identifiqué y utilice nexos para introducir argumentos.			

¿Para saber más?



- ¿Qué aprendiste?
- ¿Qué actividades te resultaron más atractivas?
- ¿Cuál o cuáles de las actividades te dificultaron su realización? ¿Por qué?
- ¿Consideras que la lectura , análisis, reflexión y la realización de ensayos es de utilidad en tu vida cotidiana? ¿Por qué?

Nota: Conserva las evidencias de tu trabajo



Educación

