



# Recrea

Educación para refundar 2040





¡Así como la vida educa  
la educación da vida!



**Recrea**  
Educación para refundar 2040



Educación





Primaria

SEGUNDO GRADO

Érase una vez en Diciembre...

## OBJETIVO

Brindar un recurso didáctico para que te diviertas en familia, ejercites lo que sabes, desarrolles más habilidades y expreses tu creatividad e imaginación realizando diversas actividades relacionadas con las Fiestas Decembrinas.



## ¿Cómo lo queremos lograr?

Durante este tiempo de convivencia en el hogar, te proponemos realizar estas actividades recreativas con ayuda de tus familiares para cerrar el trabajo escolar y despedir el año 2020.

Para lograrlo te recomendamos lo siguiente:

- Lee con atención las actividades y atiende las indicaciones para resolverlas.
- Organiza tu tiempo en casa.
- Elige un espacio agradable y adecuado para realizar tus actividades.
- Pide la colaboración de tus familiares.
- Diviértete mucho, disfruta la convivencia y participación con tu familia.



## ¿Qué queremos lograr?

- Identifiquen y canten canciones típicas decembrinas (villancicos)
- Realicen con ayuda de familiares un adorno típico decembrino.
- Realicen y jueguen con una lotería decembrina.
- Escriban postales decembrinas.
- Escriban cuentos decembrinos.
- Argumenten vivencias e historias familiares felices, vividas al final de los años.




## ¿Qué conoceremos?

- Canciones típicas decembrinas.
- Decoraciones típicas decembrinas para puertas.
- Lotería decembrina.
- Postales decembrinas.



Imagen:  
<https://pixabay.com/es/photos/sparkler-fuegos-artificiales-mano-839831/>

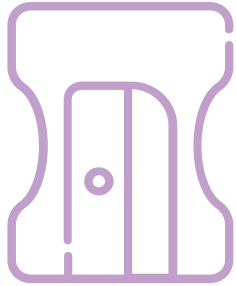
## Productos



## ¿Qué elaboraremos?

- Canción típica navideña adaptada.
- Decoración de puerta.
- Lotería decembrina.
- Postales decembrinas.
- Cuento decembrino.

# ¿Qué necesitamos?



## Materiales y recursos


- Todo el material que tengas a tu alcance. En esta ocasión tu imaginación y creatividad podrán permitirte saber qué materiales usar, que estén disponibles en tu casa.
- Hojas de papel, colores, marcadores, etc.



¡Para iniciar!



Imagen:  
<https://pixabay.com/es/vectors/rudolph-rodolfo-reno-navidad-4694129/>



¡Hola! Que gusto saludarte de nuevo, bienvenido a la diversión, sabemos que eres un niñ@ muy list@ y es por eso que elaboramos esta ficha, para ofrecerte actividades divertidas y que te permitirán disfrutar de estos tiempos de convivencia familiar, así que ¡comenzamos!

¿Te gusta esta época final del año?

¿Por qué?

¿Sabes qué tipo de canciones se cantan en las fiestas decembrinas?

¿Sabes cómo se llaman?

¿Cómo adornan las casas en esta época?

¿En tu casa adornan de alguna manera?

¿Te gusta platicar historias?

¿Tus familiares y tu platican sobre vivencias?

¿De qué manera celebran estas fiestas decembrinas?

¿Ya pensaron en qué medidas tomar para proteger a los más vulnerables en la familia durante estas fiestas?

Platica con algún familiar sobre estas preguntas.

**¡A trabajar!**



## Actividades a trabajar:

1. Platiquemos con familiares acerca de qué canciones típicas de esta época decembrina conocen .
2. Escuchemos con familiares algunas canciones típicas de esta época.
3. Cantemos con ayuda de familiares una canción típica decembrina.
4. Anotemos en el cuaderno parte de una canción típica decembrina y cambiemos algunas palabras para adaptarla.
5. Cantemos con ayuda de un familiar la canción típica navideña adaptada.

¡A trabajar!



## Actividades a trabajar:

6. Con ayuda de un familiar busquemos imágenes de adornos de puertas para esta época decembrina.
7. Con mucha imaginación y creatividad, con el material que se tenga al alcance y con ayuda de tus familiares adornemos una puerta de la casa.
8. Elaboremos una lotería decembrina.
9. Juguemos con nuestros familiares “Lotería decembrina”.
10. Realicemos postales decembrinas.
11. Elaboremos un cuento inspirado en esta época decembrina.



Imagen:  
<https://pixabay.com/es/illustrations/cantar-coro-m%C3%BAsica-cantante-2533813/>

## ACTIVIDADES

### Actividad 1

Platica con tus familiares sobre las canciones típicas que se escuchan en esta época decembrina y si saben cómo se llaman.

### Actividad 2

Con ayuda de un familiar busquen canciones típicas decembrinas y escúchenlas.

### Actividad 3

Ahora es momento de cantar. Con ayuda de tus familiares elijan la canción que más les haya llamado la atención, diviértanse bailando y cantando al ritmo.

### Actividad 4

Anota en tu cuaderno una estrofa de la canción que eligieron en la actividad anterior, con ayuda de un familiar cambien las palabras finales de cada verso, procurando que rimen, esta será una versión adaptada por ti. En la siguiente hoja encontrarás un ejemplo.

## Cancion típica navideña adaptada



Imagen:

<https://pixabay.com/es/illustrations/%C3%A1rbol-de-navidad-vacaciones-navidad-1808558/>

La siguiente es una estrofa de una canción típica navideña, al final de cada verso se cambiaron las palabras originales por palabras que riman:

Ven a cantar, ven a bailar  
Que ya llegó la música.  
Ven a cantar, ven a cenar  
Que ya está aquí la lasaña.

## ACTIVIDADES

### Actividad 5


Pídele a tus familiares que canten contigo la estrofa que adaptaste con nuevas palabras, diviértanse, adaptando más canciones.

### Actividad 6

Con ayuda de un familiar busquen imágenes de puertas adornadas en esta época decembrina.

### Actividad 7

Con el material que tengas al alcance, tomando en cuenta algunas ideas que observaste y con ayuda de tus familiares adornen una puerta de su casa con motivos alusivos a estas épocas decembrinas, con las mismas hojas de tu cuaderno y tus colores puedes hacerlo. ¡Ánimo! ¡Arriba ese espíritu decembrino!



## ACTIVIDADES

### Actividad 8

En la siguiente hoja encontrarás un ejemplo de una carta de lotería, elabora cuatro cartas con imágenes que tengan relación con estas fiestas decembrinas, utilizando hojas blancas y colores, así mismo elabora las cartas para “cantar” la lotería.

### Actividad 9

Con ayuda de tus familiares juega la lotería decembrina que elaboraste. ¡A divertirse!


### Actividad 10

Con el material que tengas al alcance, tomando en cuenta algunas frases de amor y unión en esta época, elabora postales decembrinas, donde expreses tu cariño y gratitud a los integrantes de tu familia, guárdalas y en una reunión especial que tengan en esta época, entrégaselas.



Imagen:  
<https://pixabay.com/es/photos/gato-navidad-tannenzweig-pulido-2894449/>

# Lotería decembrina



Imágenes:

<https://pixabay.com/es/illustrations/reno-rudolph-navidad-invierno-4642726/>

<https://pixabay.com/es/illustrations/navidad-esfera-ornamento-1782151/>

<https://pixabay.com/es/illustrations/pino-navide%C3%B1o-esferas-rojas-navidad-1103273/>

<https://pixabay.com/es/vectors/sombrero-de-santa-santa-claus-43847/>

<https://pixabay.com/es/vectors/navidad-hombre-de-jengibre-5761797/>

<https://pixabay.com/es/illustrations/rojo-icno-presente-regalo-1902863/>



## ACTIVIDADES

### Actividad 11

Es momento de imaginar y crear. En tu cuaderno escribe un cuento inspirado en esta época decembrina, al finalizarlo compártelo con tus familiares en una noche de té, chocolate caliente o la bebida de tu preferencia.



Imagen:

<https://pixabay.com/es/photos/c%C3%A1lido-y-acogedor-palomitas-de-ma%C3%ADz-1975215/>

## Retroalimentación



Imagen:

<https://pixabay.com/es/photos/chocolate-caliente-invierno-1047608/>

## ¿Qué nos gustó de lo que hicimos?

Platica con tu familia acerca de las actividades que realizaron ¿Qué fue lo que más te gustó hacer? ¿Cómo te sentiste de compartir tiempo con tu familia?

REALIZA LA SIGUIENTE ACTIVIDAD.

“Los recuerdos son fotos del corazón”

*Es momento de compartir vivencias. Con tus familiares, en una noche de té y galletas, platiquen acerca de momentos de su infancia que recuerden en estas fiestas decembrinas, pregúntales cómo festejaban, qué hacían, cómo eran los preparativos para celebrar en familia y coméntales hasta este momento lo que tú recuerdes de estas celebraciones. Disfruta estos momentos con tu familia. ¡Felices fiestas!*

# DIRECTORIO

Enrique Alfaro Ramírez

**Gobernador Constitucional del Estado de Jalisco**

Juan Carlos Flores Miramontes

**Secretario de Educación del Gobierno del Estado de Jalisco**

Pedro Díaz Arias

**Subsecretario de Educación Básica**

Saúl Alejandro Pinto Aceves

**Encargado del Despacho de la Dirección de Educación Primaria**

**Autores:**

**Aixarely Denneb Hernández Lerma**

**Diseño gráfico**

Josué Gómez González





Educación

